

○大会参加ガイド

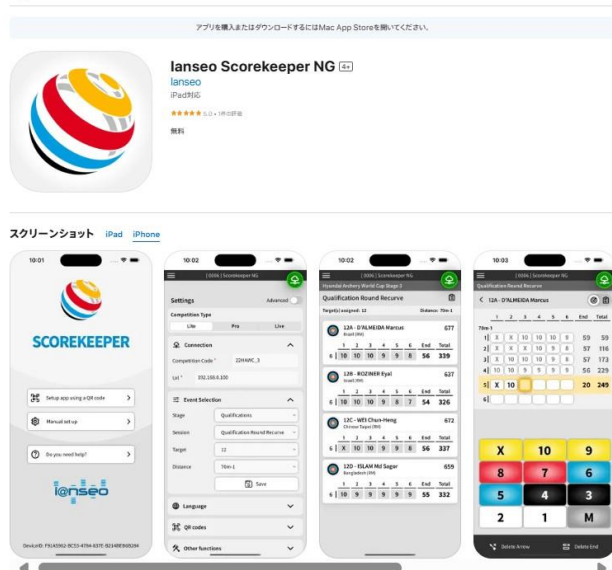
1. スコアカードの印刷

配布された PDF データをご自身で印刷ください！

2. アプリのインストール

lanseo Score Keeper NG アプリを各自のスマホにインストールしてください！

App Storeプレビュー



lanseo Scorekeeper NG

Matteo Pisanì

iOS
ダウンロード
8 星評価

他のデバイスへのインストール

このアプリは、お使いのデバイスで利用できます



新機能

Fix crash issue on Android 14 for Pro competitions

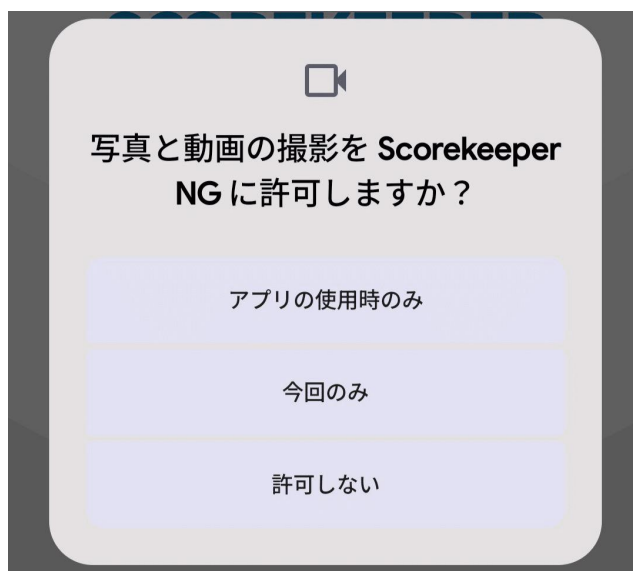

データセーフティ

データの安全は、デベロッパーによるユーザーデータの保護、併発方法を理解することから始まります。データのプライバシーとセキュリティ対策は、アプリの使用方式、ユーザーの年齢や用途によって異なる場合があります。この情報はデベロッパーから提供されたもので、変更される場合があります。

3. QR コードの読み込み

・アプリを開いたトップ画面で「Setup app using a QR code/QR コードによる設定」を選択します。QR コードリーダーを立ち上げます。

※「写真と動画の撮影を Scorekeeper NG に許可しますか？」という質問が表示された場合は、「アプリ使用時のみ/許可する」などを選択ください！



- ・個人のスコアカードに写っている QR コードをスキャンします。

前半 30 射の得点を入力する場合は、**左側 QR コード**(下記の見本のオレンジで囲われた QR コード)、
後半 30 射の得点を入力する場合は、**右側 QR コード**(下記の見本のブルーで囲われた QR コード)
をスキャンします。

2024 東京都スプリングカップリモート大会
アーチェリー練習場, 2025 年 2 月 15 日 ~ 2025 年 3 月 2 日

選手名: 東京 太郎 トウキョウ タロウ **1A**
所属先: TOKYO - 東京都アーチェリー協会 **R M**

30m-1	1	2	3	小計	累計	10+X	X
1							
2							
3							
4							
5							
6							
7							
8							
9							
10							
11							
12							
総計							

A-R-M-1

2024 東京都スプリングカップリモート大会
アーチェリー練習場, 2025 年 2 月 15 日 ~ 2025 年 3 月 2 日

選手名: 東京 太郎 トウキョウ タロウ **1A**
所属先: TOKYO - 東京都アーチェリー協会 **R M**

30m-2	1	2	3	小計	累計	10+X	X
1							
2							
3							
4							
5							
6							
7							
8							
9							
10							
11							
12							
総計							

A-R-M-2



記録者 1 _____
記録者 2 _____



記録者 1 _____
記録者 2 _____

4. 設定確認・アプリの日本語設定

- ・ QR コードの読み込みが完了すると、下記のような設定画面が表示されます。

[0001] Scorekeeper NG

Settings Advanced

Connection

Competition Code *

Url *

Event Selection

Stage: Qualifications

Session:

Target: 1

Distance: 1: 18m-1

Save

Language

Current Language: English

Update Languages >

・「Event Selection/大会設定」の「Target/的番号」・「Distance/距離」などがご自身のスコアカード情報と一致していることを確認の上、「Save/保存」ボタンを押してください。

・【任意】アプリの表示言語を変更したい場合、「Language/言語」から「Update Languages/言語アップデート」ボタンを選択します。「Additional Languages/追加可能言語」から「日本語-Japanese」のダウンロードボタンを押すと、アプリの表示が日本語に切り替わります。（切り替わらない場合には、設定画面から「現在の言語」を英語→日本語に選択し直してください）

5. 入力の方法

・保存が完了すると、皆さんのお名前が表示されます。

・名前をタップしていただくと、エンド毎に入力する欄が現れます。実際の紙のスコアカードへの記入と併せて、素点を高い順番に入力してください。

・3射すべての入力完了すると、自動で最初の名前が表示されている画面に戻ります。この作業を繰り返します！

※右上のスコアカードボタンを押して頂くと、総計や10数、9数も簡単に確認することができます！



6. Google フォーム送信

要項内のリンクから Google フォームを使って、出場した部門などの情報にお答えください。