
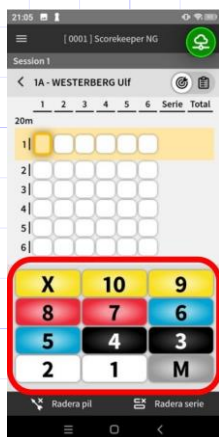




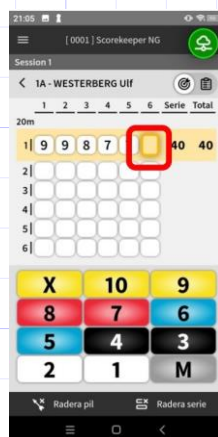
Hvordan bruke Scorekeeper NG-LITE & PRO



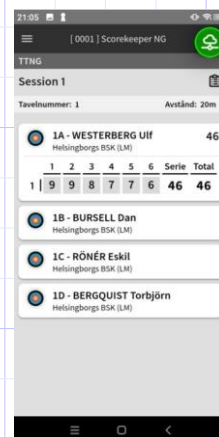
Velg skytteren du ønsker å markere for



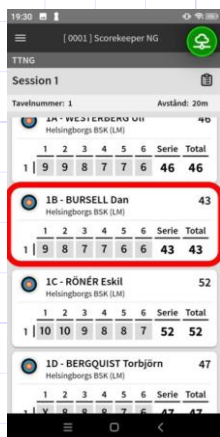
Fyll inn pilverdiene



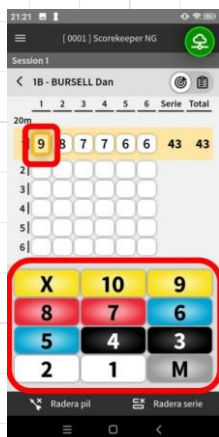
Når siste pil er merket hopper appen tilbake til hovedskjermen




Gjør det samme for alle skyttere




Hvis du trenger å rette opp noe, klikk på skytteren



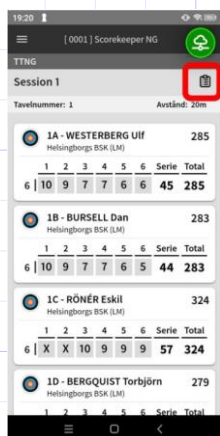
Marker pila du vil justere og angi ny pilverdi



Når du er ferdig klikk på tilbakepilen



Du kommer nå tilbake til hovedskjermen



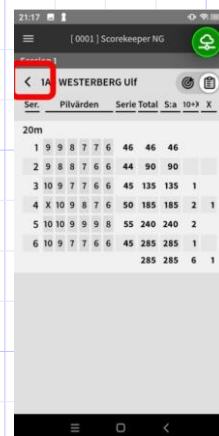
Man kan hver gang se på alle scorekortene



Når du klikker på tilbakepilen kommer du alltid til hovedmenyen



Her kan man se scorekortet



Når du er ferdig klikk på tilbakepilen



The right choice for your tournament