





ANLEITUNG SCOREKEEPER NG-LITE & PRO

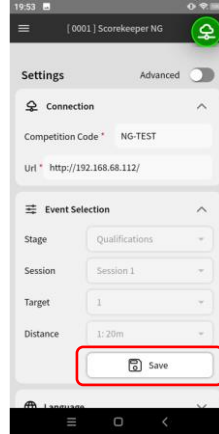
Die App ist derzeit noch **nicht** auf Deutsch verfügbar!



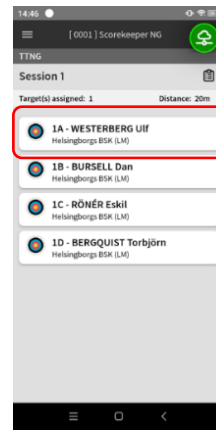
Um zu Beginnen den Punkt „Setup app using a QR code“ antippen




Den QR-Code auf der Scorekarte scannen




Wenn der QR-Code gescannt ist auf „Save“ tippen




Den/Die gewünschte:n Schütz:in auswählen




Die Pfeilwerte des:der Schütz:in eingeben.




Wenn der letzte Pfeilwert des:der Schütz:in in der Passe eingeben ist springt das System automatisch ins Auswahlmü




Die drei vorhergehenden Schritte für alle Schütz:innen der Scheibe wiederholen.




Um Pfeilwerte zu korrigieren auf den:die betreffende:n Schütz:in tippen




Den betreffenden Pfeilwert antippen und dann entsprechenden Wert eintippen.



Wenn der Wert korrigiert ist mit dem „Zurück-Button“ bestätigen



Nach Bestätigung springt das System wieder ins Auswahlmü




Man kann sich jederzeit die Scorekarte ansehen



Mit dem „Zurück-Button“ kommt man immer ins Auswahlmü



Man kann sich auch jederzeit die Scorekarte eines:r einzelne:n Schütz:in ansehen



Mit dem „Zurück-Button“ wieder in die Schütz:innenübersicht

Grüne Schrift = Scorekeeper NG Lite
Schwarze Schrift = Scorekeeper NG Lite & PRO



Stand 07/2023

Ianseo ScoreKeeper App NG

Download für private Handys

Android: <https://play.google.com/store/apps/details?id=net.ianseo.scorekeeperng>

iPhone: <https://apps.apple.com/us/app/ianseo-scorekeeper-ng/id1631394400>

Android



iPhone

