

## Feld Mixed Team Regeln ÖM WA Feld (Stand 29.08.2020)

Ein Mixed Team besteht aus je einer Schützin und einem Schützen derselben Bogenklasse.  
Die Teams werden aufgrund der höchsten Ergebnisse nach der Qualifikation gereiht, die Zusammensetzung und endgültige Nennung des Teams obliegt der verantwortlichen Person des jeweiligen Landesverbandes.  
Die genannten SchützInnen müssen die Qualifikationsrunde in derselben Bogenklasse beendet haben.

Der Bewerb startet mit dem Semifinale.

Jede Runde wird in Matches auf vier Ziele mit bekannter Distanz geschossen.

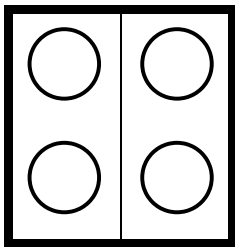
Jede/r SchützIn schießt je zwei Pfeile, das **Zeitlimit** für alle vier Pfeile beträgt **160 Sekunden**.

Nach jedem Pfeil muss gewechselt werden!

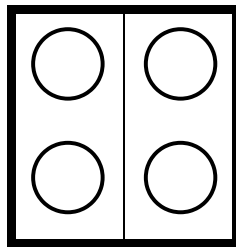
Beide Teams schießen gleichzeitig.

Prinzipiell gilt, dass pro Team immer nur ein/e SchützIn am Pflock stehen darf.

### 20cm Auflagen – „Birdies“




Linkes Team



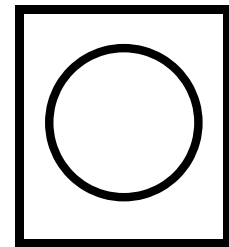
Rechtes Team

Wichtig: je 1 Pfeil in jedem Scheibenbild

### 40cm Auflagen (ev. 60cm Auflagen)



Linkes Team



Rechtes Team

Wichtig: alle 4 Pfeile im eigenen Scheibenbild

Die Position am Pflock ist durch die Scorecard vorgegeben. Danach richtet sich auch, wer auf welchen Dämpfer bzw. auf welche Auflage schießt.

### Schießvorgang im Semi-Finale (Schiedsrichter leitet das Match)

Beide Teams warten hinter dem Pflock.

Wenn beide Teams bereit sind: Die/Der erste SchützIn jedes Teams geht zum Pflock.

Schiedsrichter sagt „GO“ und startet die Zeit: Die/Der erste SchützIn schießt und danach wird gewechselt.

Das wiederholt sich nach jedem geschossenen Pfeil.

Schiedsrichter sagt „STOPP“, wenn alle Teams die vier Pfeile fertig geschossen haben bzw. wenn die Zeit abgelaufen ist, und es wird gescort.

### Schießvorgang im Finale (mit Ampelanlage)

Beide Teams warten hinter dem Pflock.

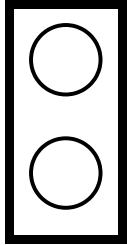
Zweimaliges Hupen/Pfeifen: Die/Der erste SchützIn jedes Teams geht zum Pflock.

Einmaliges Hupen/Pfeifen: Die/Der erste SchützIn schießt und danach wird gewechselt. Das wiederholt sich nach jedem geschossenen Pfeil.

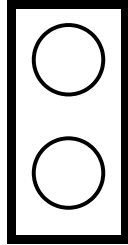
Dreimaliges Hupen/Pfeifen: Wenn alle Teams die vier Pfeile fertig geschossen haben, wird gescort.

**Stechen**

**20cm Auflagen – „Birdies“**



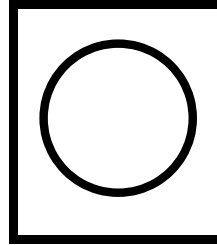
Linkes Team



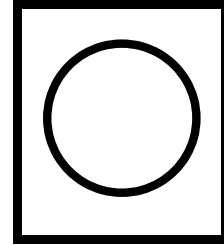
Rechtes Team

Wichtig: je 1 Pfeil in jedem Scheibenbild!

**40cm Auflagen (ev. 60cm Auflagen)**



Linkes Team



Rechtes Team

Wichtig: alle 2 Pfeile im eigenen Scheibenbild

Jede/r SchützIn schießt je einen Pfeil, das **Zeitlimit** für beide Pfeile beträgt **80 Sekunden**.  
Der Schießablauf entspricht dem des Match-Schießens.

Das Team mit dem höheren Score gewinnt.

Wenn der Score gleich hoch ist, gewinnt das Team mit dem Pfeil, der am nächsten zum Zentrum ist.

Wenn die nächsten Pfeile beider Teams gleich weit vom Zentrum entfernt sind, gewinnt das Team, dessen zweiter Pfeil näher am Zentrum ist.