

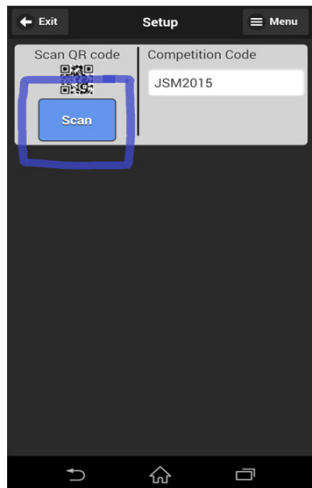
Startinstruktioner lanseo Scorekeeper

Detta nätverk är endast till för tävlingen och inte anslutet till Internet

När ni kommer till tävlingsplatsen ska ni slå på WiFi i telefonen.

Nätverkets namn: bagskytte

Nätverkets lösen: bagskytte2015%



Startsida för att skanna in QR-koden som finns på skjutkortet.

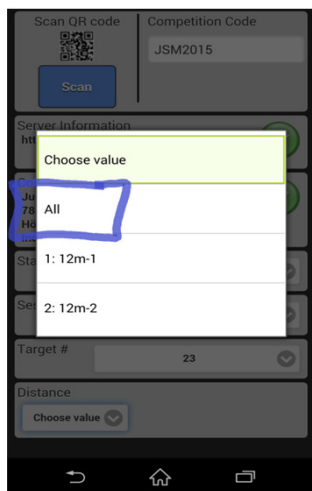
Rikta telefonen mot skjutkortet och tryck på Scan/Läsa-knappen.

Det kommer att pipa till i telefonen när koden är skannad.



Tävlingsinformationen kommer då upp på skärmen

Tryck på knappen Choose value/Välj avstånd



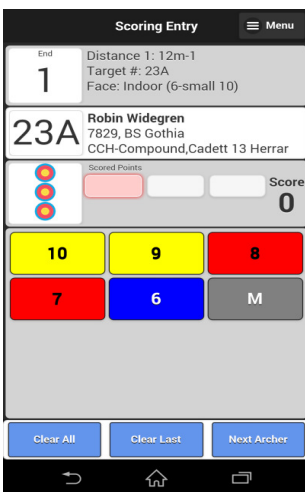
Här väljer ni All/Alla



Efter att ni valt All/Alla så trycker ni på Save/Spara.



Här bekräftar ni uppgifterna genom att svara Yes/ja för stt komma in till resultatmatningen.

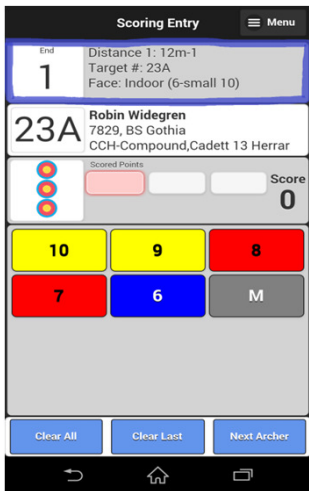


Nu är ni inne för att kunna knappa in resultat.

När resultatet för 1:a skytten är inknapad så trycker man på Next Archer/Nästa eller så gör man en sveprörelse på skärmen från höger till vänster för att byta från A till B, B till C, C till D.

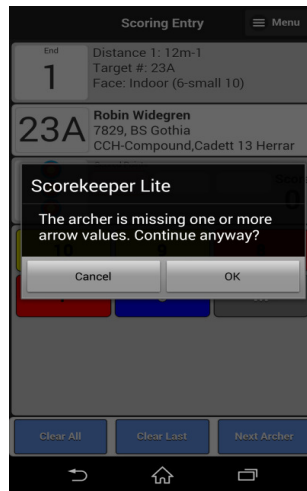
Svep vänster till höger så backar man mellan skyttarna.

Sveper man nerifrån och upp så bläddrar man framåt i serierna.

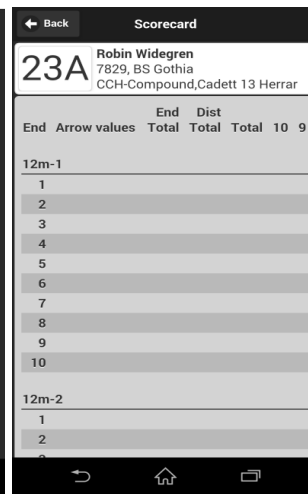
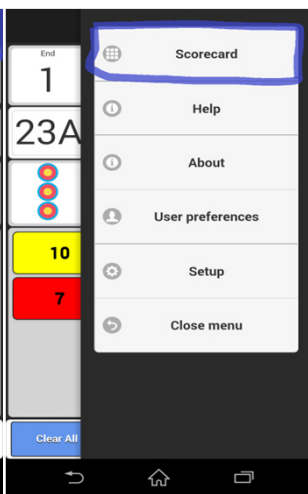
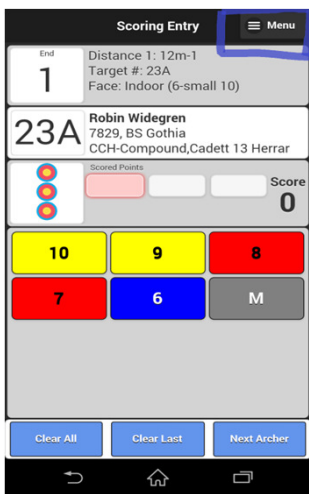


Överst på skärmen så finns information om i vilken fas man befinner sig i tävlingen.

Längst till vänster står det vilken serie man befinner sig i, samt om det är avstånd 1 eller avstånd 2 som man skjuter.

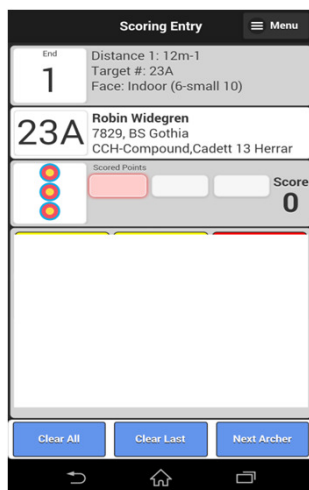


Denna vy kommer att synas om ni skulle ha missat att fyll i något pilvärde för skytten då är det bara att trycka Cancel/Avbyt för att komma tillbaka till skytten som man missat att fylla i alla värden.

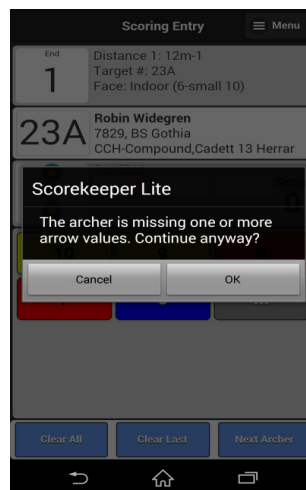


Med hjälp av Menu/Meny-knappen uppe i högra hörnet så kan man gå in och titta på Scorecard/scorekort. det ska man göra innan man skriver på och lämnar in kortet till sekretariatet. Det kommer att finns möjlighet att få skjutkortet utskrivet så att man kan få en kopia med sig hem.

Ett av få kända fel som kan uppstå med Appen.



Det kan hända att skärmen ser ut så här när ni kommer fram för att markera, tryck fram till nästa skytte för att sedan med en svepning vänster till höger så kommer man tillbaka till 1:a skytte för att knappa in poäng.



När ni avslutat tävlingen så MÅSTE ni logga ut från nätverket. Detta nätverk är inte anslutet till internet.