





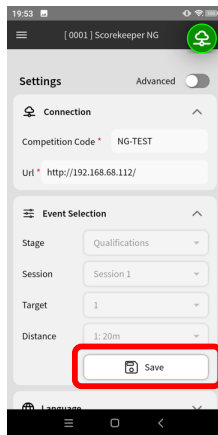
# How to use Scorekeeper NG-LITE & PRO



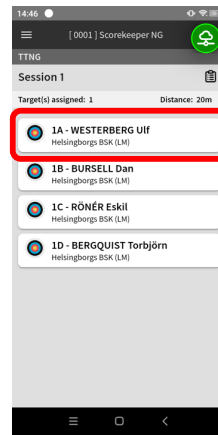
Kies "Setup app using a QR code" om te beginnen.



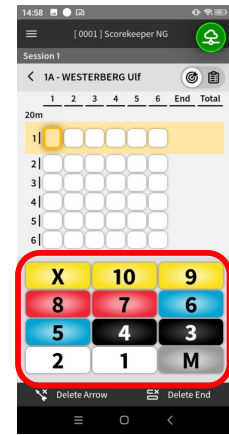
Scan de QR-code op de scorekaart




Druk op Save wanneer de QR-code is gescand.




Selecteer de sporter



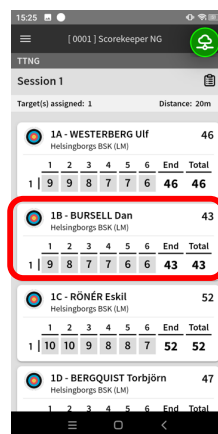
Voer de pijlwaarden in voor deze sporter.



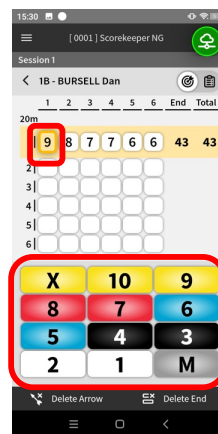
Wanneer de laatste waarde is ingevoerd, keert de app terug naar het hoofdscherm.




Doe nu hetzelfde voor de andere sporters



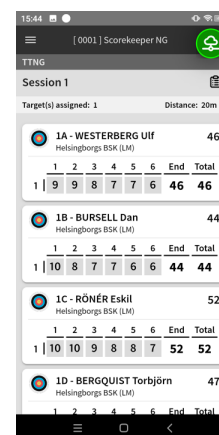
Kies de juiste sporter als er een pijlwaarde gecorrigeerd moet worden.



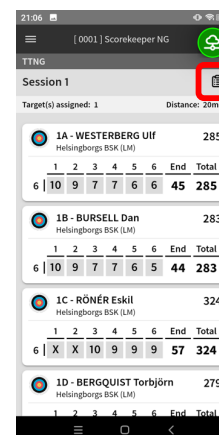
Markeer de pijlwaarde die gecorrigeerd moet worden en kies de juiste waarde.



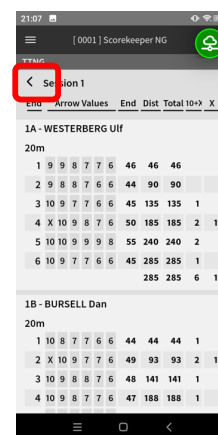
Als pijlwaarde gecorrigeerd is, druk op < .



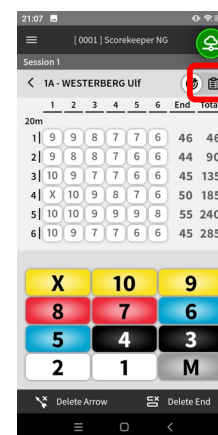
De app keert terug naar het hoofdscherm.




De scorekaart kan op elk moment bekeken worden.



druk op < om terug te keren naar het hoofdscherm



De scorekaart kan op elk moment bekeken worden.



druk op < om terug te keren naar het hoofdmenu



The right choice for your tournament